



## Protokoll vom 4. Juli 2016 – öffentliche Version –

Erstellt am 9. Juli 2016.

Sitzungsleitung: Norman Philipps  
Protokoll: Marian Schwabe  
Anne Petznick

Raum: SCH B037  
Sitzungsbeginn: 18:46 Uhr  
Sitzungsende: 22:22 Uhr

### **Unterschriften:**

Sitzungsleitung:

---

Protokollant:

---

## **Anwesenheitsliste**

### Gewählte Mitglieder:

- Anne Petznick
- Ben Endtmann
- Julia Seliger
- Laura Heckmann
- Marian Schwabe
- Matthias Lüth
- Max Spröbig
- Miriam Pertzborn
- Miriam Zimmermann
- Nils Taeger
- Norman Philipps
- Selina Schulze Spüntrup
- Virginia Sengewald

### Freie Mitglieder:

- Hendrik Nebel
- Moritz Henneberger

### Gäste:

- Oscar Telschow

### Entschuldigt fehlen:

- Ina Bartik
- Janina Meyer

## Inhaltsverzeichnis

<b>1</b>	<b>Begrüßung und Formalia</b>	<b>4</b>
<b>2</b>	<b>Protokolle</b>	<b>4</b>
	18.01.2016	4
	25.01.2016	4
	01.02.2016	4
	04.03.2016	4
	25.04.2016	5
	09.05.2016	5
	30.05.2016	5
	13.06.2016	5
	20.06.2016	5
	27.06.2016	5
<b>3</b>	<b>Berichte</b>	<b>5</b>
<b>4</b>	<b>ToDo</b>	<b>6</b>
4.1	Vernetzungswiki	6
<b>5</b>	<b>FA: Mousepads</b>	<b>6</b>
<b>6</b>	<b>FA: Anschaffung eines Gemeinschaftsspiels</b>	<b>7</b>
<b>7</b>	<b>FA: Veranstaltungsutensilien</b>	<b>8</b>
<b>8</b>	<b>FA: Veranstaltungsbeleuchtung</b>	<b>9</b>
<b>9</b>	<b>FA: WiWi Grillen + Flunkyballturnier</b>	<b>10</b>
<b>10</b>	<b>Info: SZ-Bike/TeilAuto</b>	<b>11</b>
<b>11</b>	<b>Info: Sitzungsvorstand</b>	<b>12</b>
<b>12</b>	<b>Vier Vogel Pils als Sponsor</b>	<b>12</b>
<b>13</b>	<b>BA-Ese Fahrt</b>	<b>13</b>
<b>14</b>	<b>Vereinbarkeit von Familie und Studium</b>	<b>13</b>
<b>15</b>	<b>Ini: Auswahlkommission Deutschlandstipendium</b>	<b>14</b>
<b>16</b>	<b>Sonstiges</b>	<b>14</b>
<b>A</b>	<b>Anhang</b>	<b>14</b>
A.1	Grillen & Flunkyballturnier	14
A.2	Flunkyball-Turnierregelwerk	18
A.3	OrgasMe	22
A.4	Mousepad	32
A.5	Veranstaltungsutensilien	33

A.6 Veranstaltungsbeleuchtung . . . . . 35  
A.7 SZ-Bike . . . . . 35

## 1 Begrüßung und Formalia

Feststellung der Beschlussfähigkeit:

- Es sind 13 von 15 FSR-Mitgliedern anwesend. Der FSR ist beschlussfähig.

5 Zulassung der Initiativanträge:

- Ini-Antrag: Auswahlkommission Deutschlandstipendium  
Ohne Gegenrede zugelassen.
- Ini-Antrag Redakteursrecht Webseite  
Ohne Gegenrede zugelassen.

10

## 2 Protokolle

### 18.01.2016

Ohne Gegenrede angenommen.

### 25.01.2016

15 Ohne Gegenrede angenommen.

### 01.02.2016

Ohne Gegenrede angenommen.

### 04.03.2016

Die BuFaK-Kostenaufstellung wird angehängt und mit dem Protokoll abgespeichert.

20 Gegenrede von Matthias, dass ein Anhang fehlt. *Anmerkung der Sitzungsleitung:* Der Anhang ist sowohl physisch als auch digital mit dem Protokoll zusammen bereits gespeichert.

*Abstimmung:* 11 dafür, 1 dagegen, 1 Enthaltung – angenommen.

GO-Antrag auf 5 Minuten Pause. – Die Sitzung wird um 19 Uhr fortgesetzt.

**25.04.2016**

Ohne Gegenrede angenommen.

**09.05.2016**

Ohne Gegenrede angenommen.

5 **30.05.2016**

Ohne Gegenrede angenommen.

**13.06.2016**

Die Bereichsordnung wurde angefügt.

Abstimmung, das Protokoll anzunehmen. Gegenrede.

10 → 6 Fürstimmen, 4 dagegen, 3 Enthaltungen. Damit ist das Protokoll nicht angenommen.

**20.06.2016**

Es gibt weiterhin keine anderen Angebote für die T-Shirts.

11 dafür, 1 dagegen, 1 Enthaltung → das Protokoll ist damit angenommen.

**27.06.2016**

15 *Abstimmung*: Wer ist dafür, das Protokoll zu vertagen? 8 dafür, 1 dagegen, 2 Enthaltungen.

Die Sitzungsleitung bittet alle FSRLer, weitere Anmerkungen zeitnah zu versenden.

### **3 Berichte aus Gremien und Arbeitsgruppen**

Keine Berichte.

## 4 ToDo

### 4.1 Vernetzungswiki

Das Wiki muss gefüllt werden! Die Organisatoren der ESE-Fahrt und FSR-Fahrt werden gebeten, die von uns besuchten Jugendherbergen und Unterkünfte in das Wiki einzupflegen.

- 5 Weiterhin dienen der Vernetzung FSR-Kontakte, Einkaufs- und Ausleihmöglichkeiten, Versicherungen, Transportmittel ...

Benutzername ist „vernetzung“ (PW kann beim FSR erfragt werden).

## 5 Finanzantrag: Mousepads

**Antragsteller:** Norman Philipps

10

**Antragstext:**

Der Fachschaftsrat Wirtschaftswissenschaften kauft für insgesamt 30 € zwei schwarze XXL Mousepads für das Büro.

15 **Begründung:**

Der Komfort und die Benutzerfreundlichkeit von großen Mousepads ist unumstritten. Außerdem kann damit das Problem nicht reagierender Mäuse leicht behoben werden. Des weiteren können so Allergiker (Farben und Lacke) einfacher und ergonomischer an den Arbeitsplätzen im FSR Büro arbeiten.

Angebot: <https://www.amazon.de/Silent-Monsters-Gaming-Office-Mauspad/dp/B01FFFSORA>

- 20 *Das Angebot befindet sich im Anhang A.4 auf Seite 32.*

Einnahmen		Ausgaben	
FSR WiWi	30,00 €	Mousepad 1	13,95 €
		Mousepad 2	13,95 €
		Puffer	2,10 €
<b>Gesamteinnahmen:</b>	<b>30,00 €</b>	<b>Gesamtausgaben:</b>	<b>30,00 €</b>

Tabelle 1: 2x *Silent Monsters Gaming Office Mauspad*

**Diskussion/Nachfragen:**

GO-Antrag auf sofortige Beschlussfassung. Gegenrede. 10 dafür, 1 dagegen, 1 Enthaltung.

- 25 *Abstimmung:* 10 dafür, 2 dagegen. → **Angenommen.**

*Julia verlässt die Sitzung um 19:28 Uhr.*

## 6 Finanzantrag: Anschaffung eines Gemeinschaftsspiels

**Antragsteller:** Nils Taeger und Laura Heckmann

**Antragstext:**

- 5 Der FSR beschließt zur Erweiterung seines Spielefundus' folgendes Spiel anzuschaffen in der erweiterten Version:

<https://www.kickstarter.com/projects/703192222/orgasme-sex-turned-into-a-card-game>

Die dokumentierte Version des Links befindet sich im Anhang A.3 ab Seite 22.

Kosten: 25 €

10

**Begründung:**

Gemeinschaftsspiele fördern das Teambuilding.

**Diskussion/Nachfragen:**

- 15 GO-Antrag auf sofortige Beschlussfassung. Ohne Gegenrede angenommen.

*Abstimmung:* 7 dafür, 4 dagegen, 1 Enthaltung → angenommen.

*Max und Miriam Z. verlassen die Sitzung um 19:30 Uhr zwecks Finanzprüfung.*

## 7 Finanzantrag: Veranstaltungsutensilien

**Antragstellerin:** Laura Heckmann

**Antragstext:**

5 **Antrag auf Anschaffung von Elektroartikeln.**

Laura Heckmann beantragt 90 € für die Anschaffung einer Kabeltrommel, Verteilersteckdose, Verlängerungskabel und Heringen:

- Brennenstuhl Garant S IP44 Kabeltrommel outdoor 50m, 1198530
- as - Schwabe 3-fach Verteilersteckdose, 1,5m H07RN-F 3G1,5, IP44 Aussenbereich, Gewerbe, Baustelle, 38603
- Kunststoff-Verlängerung H05VV-F 3G1,5 weiß 5 m
- 10T PEG IT 10RD 25SV - Stahl Zelt-Hering 10er-Set

Einnahmen		Ausgaben	
FSR WiWi	87,02 €	Kabeltrommel 50m	62,42 €
		3-fach Verteilersteckdose 1,5m (Außenbereich, Gewerbe)	12,16 €
		Schutzkontakt-Verlängerung 5 m	5,45 €
		Zelt-Heringe 10er-Set	6,99 €
<b>Gesamteinnahmen:</b>	<b>87,02 €</b>	<b>Gesamtausgaben:</b>	<b>87,02 €</b>

Tabelle 2: Kalkulation

15 **Begründung:**

Aus Erfahrung benötigen wir für diverse Veranstaltungen Outdoor-Elektronik. Das Ausleihen und das damit verbundene Hinterlegen von Kautions beim StuRa und ggf. anfallende Gebühren können somit umgehen werden.

Weiterhin benötigen wir zur Sicherheit ein Set Heringe für die neu erworbenen Pavillons.

20

**Diskussion/Nachfragen:**

Fürsprache.

Ohne Gegenrede angenommen.

Angebote im Anhang A.5 ab Seite 33.



## 8 Finanzantrag: Veranstaltungsbeleuchtung

**Antragstellerin:** Laura Heckmann

**Antragstext:**

5 **Antrag auf Anschaffung von Beleuchtung.**

Laura Heckmann beantragt 61,97 € für die Anschaffung von zwei Baustrahlern und einer Lichterkette:

- Halogenstrahler EEK C mit Stativ 2x400 Watt , schwarz/gelb
- InnooTech LED Globe Lichterkette Innen Deko Glühbirne 10 Meter 100er Warmweiß DC 31V [Energieklasse A+++]

Einnahmen		Ausgaben	
FSR WiWi	61,97 €	Halogenstrahler doppelt mit Stativ 2 Stück à 19,99 €	39,98 €
		Lichterkette	21,99 €
<b>Gesamteinnahmen:</b>	<b>61,97 €</b>	<b>Gesamtausgaben:</b>	<b>61,97 €</b>

Tabelle 3: Kalkulation

10

**Begründung:**

Aus Erfahrung benötigen wir für diverse Veranstaltungen Outdoor-Beleuchtung. Das Ausleihen und damit verbundene Hinterlegen von Kautions beim StuRa kann somit umgehen werden.

15

**Diskussion/Nachfragen:**

Fürsprache.

Ohne Gegenrede angenommen.

20 *Das Angebot der Baustrahler befindet sich im Anhang A.6 ab Seite 35.*

## 9 Finanzantrag: WiWi Grillen + Flunkyballturnier

**Antragsteller:** Nils Taeger, Miriam Zimmermann, Matthias Lüth und Max Spröbig

**Antragstext:**

- 5 Der FSR WiWi beschließt für die Durchführung eines öffentlichen WiWi-Grillnachmittags mit Flunkyballturnier einen Finanzrahmen von 1.189,16 €.

Einnahmen		Ausgaben	
Essen	135,00 €	Essen	167,00 €
Getränke	488,80 €	Getränke	252,50 €
Flunkyballturnier	344,00 €	Flunkyballturnier	470,66 €
Kautionen	155,00 €	Kautionen	155,00 €
Pfand	69,10 €	Utensilien/Verpflegung	144,00 €
<b>Gesamteinnahmen:</b>	<b>1.191,10 €</b>	<b>Gesamtausgaben:</b>	<b>1.189,16 €</b>

Tabelle 4: Kalkulation

**Differenz: 1,94 €**

10 **Begründung:**

Die TF „FSR lädt ein“ hat beschlossen, ein Sommergrillen durchführen zu wollen. In dem Zusammenhang hat sich die AG Flunkyballturnier entschieden, das geplante FBT mit diesem zusammen zu legen, da nach einer deprimierenden Terminfindungsphase nur noch dieser Termin in den warmen Monaten der Vorlesungszeit übrig bleibt.

15

**Diskussion/Nachfragen:**

Hochschulgruppen und FSRe werden angeschrieben.

Am 15.7. soll das Grillen stattfinden.

Problem: Wie wird mit Pfand umgegangen? Warum sind die Ausgaben für Essen größer den Einnahmen?

- 20 Es wurde daher eine neue Kalkulation angefertigt.

Einnahmen		Ausgaben	
Essen	240,00 €	Essen	226,00 €
Getränke	488,80 €	Getränke	252,50 €
Flunkyballturnier	344,00 €	Flunkyballturnier	470,66 €
Kautionen	155,00 €	Kautionen	155,00 €
Pfand	69,10 €	Utensilien/Verpflegung	190,00 €
<b>Gesamteinnahmen:</b>	<b>1296,10 €</b>	<b>Gesamtausgaben:</b>	<b>1294,16 €</b>

Tabelle 5: Aktualisierte Kalkulation

**Änderungsantrag:** Ergänze Ausgaben um 69,10 € Pfand, verringere Getränkskosten um 69,10 €. Ohne Gegenrede übernommen.

Abstimmung geänderter Antrag: Ohne Gegenrede angenommen.

5

Einnahmen		Ausgaben	
Essen	240,00 €	Essen	226,00 €
Getränke	488,80 €	Getränke	183,40 €
Flunkyballturnier	344,00 €	Flunkyballturnier	470,66 €
Kautionen	155,00 €	Kautionen	155,00 €
Pfand	69,10 €	Pfand	69,10 €
		Utensilien/Verpflegung	190,00 €
<b>Gesamteinnahmen:</b>	<b>1296,10 €</b>	<b>Gesamtausgaben:</b>	<b>1294,16 €</b>

Tabelle 6: Durch Änderungsantrag geänderte und aktualisierte Kalkulation

Eine detailliertere Kalkulation befindet sich im Anhang A.1 ab Seite 14.

Außerdem ist das anzuwendende Regelwerk für Flunkyball im Anhang A.2 ab Seite 18 zu finden.

## 10 Info: SZ-Bike/TeilAuto

10 **Antragsteller:** David Färber, Referent Mobilität im StuRa

Infos zum SZ-Bike- bzw. TeilAuto-Projekt für die FSRe vom Referenten Mobilität.

In Vertretung Davids stellen Matthias und Norman das Projekt vor.

Eine Präsentation des Projektes ist im Anhang A.7 ab Seite 36 zu finden.

15

### Diskussion/Nachfragen:

Erhöhung des Semesterbeitrags um 2,40 €, erste 30min sind kostenlos (Fahrrad wechseln ist möglich: Die 30min zählen dann erneut. Ab der dritten Ausleihe rentiert sich das Projekt.

20 Wird ab Sommersemester 2017 für alle Studenten freigeschalten.

Abstellen ist an Stationen sowie an jeder Kreuzung innerhalb der Flex-Zone zwischen Hauptbahnhof und Bahnhof Neustadt möglich.

Auch die Fahrräder in Leipzig können genutzt werden, was insofern praktisch ist, als dass wir dort den ÖPNV nicht mit dem Semesterticket nutzen dürfen.

25 Es werden für die Studenten 100 weitere, sowie insgesamt etwa 300 neue Fahrräder in Dresden angeschafft.

**Meinungsbild:** Wer ist dafür, dieses Projekt zu unterstützen? → Einstimmig dafür.

## 11 Info: Sitzungsvorstand

**Antragsteller:** Matthias Lüth

- 5 Unsere Mitglieder im Sitzungsvorstand des FSR haben seit Beginn der Legislatur eine herausragende Arbeit insbesondere bei der Protokollerstellung geleistet! Sie haben im letzten halben Jahr ausgesprochen schöne, verständliche und vollständige Protokolle erstellt, die mit der heutigen Bestätigung dann auch veröffentlicht werden können. An dieser Stelle ein großes Lob für das Engagement!

10 **Diskussion/Nachfragen:**

Konzept hat sich bewährt!

## 12 Vier Vogel Pils als Sponsor

**Antragstellerin:** Virginia Sengewald

- 15 *Es wurde kein Antragstext formuliert.*

**Diskussion/Nachfragen:**

Vier Vogel Pils wird unser Bierlieferant für die ESE-Woche.

- 20 Sollten wir von Plastiktüten auf Stoffbeutel wechseln? Diese werden nämlich nicht mehr extra für den SLUB-Gang benötigt. Vier Vogel Pils würde die Stoffbeutel mitfinanzieren, allerdings bleibt ein Restanteil für den FSR von etwa 1 € pro Beutel.

Es wird angemerkt, dass bereits letzte Woche ein ähnlicher Antrag über Produkte von Cyber Clean abgelehnt wurde.

- 25 Sollten wir wirklich Werbebeutel für eine Brauerei verteilen und dafür auch noch 1 € bezahlen? Wir könnten zumindest Sticker auf die Beutel mit unserem Logo kleben. Sticker würden die Druckkosten jedoch auch nicht senken. Es wird sich dafür ausgesprochen, dass unser Logo in irgendeiner Form auf den Beuteln erscheinen sollte.

**Meinungsbild:** Finanzielle Unterstützung mit FSR-Logo: Einstimmig dafür.

- 30 **Meinungsbild:** Finanzielle Unterstützung ohne FSR-Logo: 3 dafür und 9 dagegen.

## 13 BA-Ese Fahrt

**Antragstellerinnen:** Virginia Sengewald, Miriam Pertzborn und Miriam Zimmermann

- Es wurden zwei Angebote eingeholt. Bei dem günstigeren Angebot müssten jedoch die Teilnehmer und
- 5 Teilnehmerinnen mit Schlafsack anreisen.

**Diskussion/Nachfragen:**

Es wird als negativ angesehen, die Erstis auf eine Art Campingtour mit Schlafsäcken einzuladen.

- 10 Dieses Jahr wird die Fahrt – auch bei der teureren Variante – billiger als letztes Jahr.

## 14 Vereinbarkeit von Familie und Studium

**Antragsteller:** Marcus Hackert

- 15
- Ist ein Studium an der TU unter den bisher gegebenen Umständen für alle gleichwertig möglich, die Kinder betreuen?
  - Welche Veränderungen muss es geben, damit dieses möglich ist?

- 20
- Diskussion/Nachfragen:**  
Von den Anwesenden hat noch niemand selbst Kinder und kann deshalb nicht aus eigener Erfahrung berichten.

Deshalb der Vorschlag, einen Post zu setzen, dass Erfahrungsberichte an uns gesendet werden sollen.

- 25 Prinzipiell gibt es im StuRa ein Referat, das dafür zuständig ist. Wir könnten die Erfahrungsberichte dorthin weiterleiten. Im Geschäftsbereich Bildung wird zu dem Thema recherchiert und es werden Erfahrungsberichte gesammelt.

## 15 Ini: Auswahlkommission Deutschlandstipendium

**Antragsteller:** Matthias Lüth

Wir müssen wieder eine Auswahlkommission der Fakultät zusammenstellen, in der auch ein Studierender sein soll. Die Kommission müssen wir im Fakultätsrat beschließen (entweder am 20.07. oder zum Augusttermin).

### Diskussion/Nachfragen:

Wir müssen ausschreiben. Problem: In 14 Tagen haben wir – nach aktuellem Stand – keine Sitzung. Daher der Vorschlag, eine Sondersitzung einzurufen.

Wer ist dafür, am 12.8. um 17 Uhr eine Sondersitzung zu halten? 8 Fürstimmen, 1 dagegen, 1 Enthaltung. Damit wird die Sitzung einberufen.

GB Öffentliches kümmert sich um die Ausschreibung.

Max und Miriam Z. sind nach der Finanzprüfung wieder auf der Sitzung dabei.

## 16 Sonstiges

Sitzungsabmeldung für nächste Woche:

- Laura

Ende der Sitzung um 22:22 Uhr.

## A Anhang

### A.1 Grillen & Flunkyballturnier

Ausgaben		Einnahmen	
Essen	226,00 €	Essen	240,00 €
Getränke	252,50 €	Getränke	488,00 €
Flunkyballturnier	470,66 €	Flunkyballturnier	344,00 €
Utensilien/Verpflegung	190,00 €	Kautionen	155,00 €
Kautionen	155,00 €	Pfand	69,10 €
<b>Gesamt</b>	<b>1.294,16 €</b>	<b>Gesamt</b>	<b>1.296,10 €</b>
<b>Differenz:</b>			<b>1,94 €</b>

Grillen,Getränke, Utensilien, Verpflegung										
Getränke				Essen			Utensilien/Verpflegung			
	Menge (Kästen/€)	Kosten	Pfand		Menge	Kosten	Gegenstad	Anzahl	Kaution	Gebühr/Preis
Bier	8	84,00 €	24,80 €	Steaks	70	70,00 €	Bänke	16	80,00 €	- €
Radler	5	56,00 €	15,50 €	Bratwurst	40	36,00 €	Tische	5	50,00 €	- €
Cola	2	30,00 €	6,60 €	Grillkäse	40	80,00 €	Musik	1	25,00 €	- €
Fanta	2	30,00 €	6,60 €	Brötchen	160	40,00 €	Fahrtkosten			10,00 €
Sprite	2	30,00 €	6,60 €				Helferverpflegung	13		130,00 €
Wasser	6	22,50 €	9,00 €				Becher u. Sonstiges			50,00 €
<i>Getränkelosten:</i>			252,50 €	<i>Nahrungskosten:</i>		226,00 €	<i>Weitere Auszahlungen:</i>			345,00 €
<b>Kosten:</b>						<b>823,50 €</b>				

Einnahmen	Preis	Einnahmen
Steak	2	140,00 €
Bratwurst	1,5	60,00 €
Grillkäse	1	40,00 €
Bier/Radler	1	260,00 €
Softdrinks	0,5	120,00 €
Wasser	0,5	108,00 €
Pand		69,10 €
<b>Einnahmen</b>		<b>797,10 €</b>

Anzahl Mannschaften	12
Anzahl Felder:	2,5
Turnierdauer in h:	4
Max. mögliche Anzahl Spiele:	30

Gruppenphase				
Mannschaften	Gruppen	Mannschaften j.G.	Spiele j.G.	Anz. Spiele
12	3	4	6	18

Finalrunde+Lucky Loser(LL)				
LL-Verfahren	Ausspielen	Punkte	Ex-Bierbattle	
		x		
Finalstufen	Anzahl Mannschaften	Kontingent j.G.	LL-Qualifikanten	Anz. Spiele
3	8	2	2	8
		Spiele:	3	

Fehlerhinweis				

Anzahl Spiele		Bierbedarf	
Guppenphase	18	pro Spiel	16
Finalrunde+Lucky Loser(LL)	8	Gesamt	416
Gesamt:	26	Paletten	18

Startgebühr	
Kosten je Mannschaft	22,50 €
Startgebühr	20,00 €



Bierpreis	
Einzelbier o.Pf.	0,60 €

Einnahmen		Ausgaben	
Startgebühr	240,00 €	Bier o.Pf.	270,00 €
Pfand	104,00 €	Pfand	104,00 €
		2*Sprühkreide	10,66 €
		Preise	60,00 €
		2*Panzertape	16,00 €
		Ballgemüse	10,00 €
<b>Gesamt:</b>	<b>344,00 €</b>	<b>Gesamt:</b>	<b>470,66 €</b>

# Flunkyball-Turnierregelwerk

## 1. Spielfeld

Das Spielfeld besteht aus einem inneren Feld (Lauffeld), in dessen Mitte sich ein Wurfziel befindet und zwei äußeren Feldern (Teamraum) in denen sich die Teams und deren Biere befinden.

Die Länge des inneren Feldes beträgt 32 Fuß(-längen, männliche).

Die Mitte des Lauffeldes ist mit der Stellfläche des Wurfzieles markiert. Gegebenenfalls ist im Teamraum die Stellfläche des Spielbieres gekennzeichnet.

Lauffeld und Teamraum sind durch die Grundlinie voneinander getrennt

## 2. Spielgerät

Das bevorzugte **Wurfziel** ist eine 1 Literflasche, welche zu 1/3 mit einer nicht ekelhaften Flüssigkeit gefüllt ist. Fische im Ziel sind zu vermeiden. Falls notwendig kann der Schiedsrichter jedes Objekt als Wurfziel bestimmen, welches mindestens die Größe einer üblichen 0,5l Flasche besitzt und genügend Gewicht und Standfestigkeit aufweist.

Als **Wurfgeschoss** ist eine in Tape gewickelte Süßkartoffel, Gemüsezwiebel oder ein Sellerie die bevorzugte Wahl. Für Teams mit sehr harten Würfeln gibt es zusätzlich noch eine weiche Variante.

Als **Spielbier** sind Biere und Radler aus 0,5 Flaschen oder Dosen zulässig. Bier, welches nicht vom Ausrichter gestellt wird, darf nur mit der Zustimmung des Schiedsrichters und der Gegnermannschaft verwendet werden

## 3. Teams

Die Teamstärke im Turniermodus beträgt 5-7 Personen, bestehend 5 Spielern und maximal 2 Auswechselspielern. Ausgewechselt werden darf nur vor einem Spiel oder bei Verletzung. Sollte ein Spieler während des Spielverlaufes Opfer des Bieres werden, verliert das Team das Spiel.

Ein Spieler pro Team ist Teamführer. Diese sind die 1. Ansprechpartner für die Schiris und Verhandlungsführer bei Bedarf.

Es kann in gemischten Teams (Geschlechter) gespielt werden.

## 4. Spielleitung

Die Einhaltung der Regeln kontrolliert der Hauptschiedsrichter. Dieser kann als Hilfe Seitenrichter für jedes Team aus unparteiischen Personen und dem FSR WiWi rekrutieren. Ab dem Halbfinale sind Linienrichter zu stellen. Der Hauptschiedsrichter trifft alle Entscheidungen nach eigenem Ermessen und Berücksichtigung des Regelwerks. Nur bei begründetem Zweifel der Neutralität kann vor Spielbeginn bei der Turnierleitung ein anderer Schiri beantragt werden. Beschwerden über Schiedsrichter können ebenfalls nur bei der Turnierleitung eingereicht werden.

## 5. Spielablauf

**Beginnrecht, Seiten- und Ballwahl:** Zu Beginn eines jeden Spieles treten die beiden Teamführer gegeneinander im Stein, Schere, Papier an. Der Gewinner erhält den ersten Wurf und darf die Seite und den Ball wählen. Ist dem Schiri bekannt, dass sich in einer Mannschaft Werfer befinden, die mit sehr hoher Kraft werfen, kann er die Softballvariante vorgeben.

**Position des Bieres, Aufstellung und Werferreihenfolge:** Jedes Team darf sich frei im Teamraum platzieren. Die Spielbiere dürfen maximal 30 Zentimeter von der Grundlinie entfernt stehen. Die Linie zum Lauffeld darf nicht übertreten werden. Es darf jeder von jeder Position im Teamraum werfen, die Biere dürfen allerdings nicht umgestellt werden.

Die Startaufstellung beim 1. Wurf eines Teams gibt die Wurfreihenfolge vor. Der erste Werfer ist die linke Person, der Letzte die rechte.

**Wurf und Trinkphase:** Beide Teams rollen abwechselnd das Wurfgeschoss durch die Luft und versuchen dabei das Wurfziel zu treffen. Geworfen wird mit der „Hand über Schulter Technik“. Sobald der Ball die Hand verlässt dürfen maximal 2 Läufer des Gegnerteams die Linie übertreten und den Ball aufzusammeln und gegebenenfalls das Wurfziel aufzustellen. Läuft ein Spieler zu früh los, muss er erst wieder mit einem Fuß im eigenen Teamraum gewesen sein, bevor er den Ball holen oder die Flasche aufstellen darf.

Wirft eine Mannschaft bei Verwendung eines der harten Wurfgeschosse mit sehr viel Kraft, kann die Gegnermannschaft den weichen Ball fordern. Das Wurfgeschoss muss spätestens im Abstellbereich Bierhöhe erreicht oder zuvor einmal den Boden erreicht haben. Wird das Wurfgeschoss auf den Körper der Gegenspieler geworfen erfolgen Strafen bis hin zur Disqualifikation. Der Versuch die gegnerischen Biere umzuwerfen ist grundsätzlich erlaubt. Solange das WZ nicht umgeworfen wurde darf keine Hand das Bier und kein Knie den Boden berühren. Wird das WZ umgeworfen, darf so lange getrunken werden, wie das WZ nicht wieder aufrecht steht und die Läufer und der Ball sich nicht im oder hinter dem Teamraum der Gegnermannschaft befindet. Rollt der Ball am Seitenaus bis in die Zuschauerzone oder ein anderes Spielfeld, so kann der Ballläufer entscheiden den Ball zu holen oder in seinen Teamraum ohne Ball zurück zu laufen; Wählt der Ballläufer letzteres, so darf die Mannschaft die geworfen hat 2 Sekunden länger trinken. Jeder Spieler darf nur sein eigenes Bier trinken und muss dieses bei jedem Wurf vor sich platzieren, Ausnahmen werden unter „Strafbiere“ genannt.

**Ende der Trinkzeit:** Sobald der Schiedsrichter das Stoppsignal gegeben hat ist umgehend das Bier in einer fließenden Bewegung abzusetzen. Der Mund darf sich während der Absetzbewegung maximal noch 3 Sekunden am Mund befinden.

**Spielende:** Gewonnen hat das Team welche alle Spielbiere (und gegebenenfalls Strafbiere) leergetrunken hat oder wenn der Gegner disqualifiziert wurde.

### Leere Biere:

*Während der Gruppenphase* gilt ein Bier als geleert, wenn das Bier über den Kopf umgedreht wird und so 5 Sekunden gehalten hat. Läuft mehr als ungefähr 0,1l Bier aus dem Spielgerät, gilt dies als Verschwendung von Bier und wird bestraft.

*Während der KO-Phase* gilt die 3 Sekunden Regel; Ein Bier ist dann leer, wenn nach dem Umdrehen 3 Sekunden lang kein Tropfen Bier/Schaum aus der Dose/Flasche läuft. Der Spieler entscheidet selbst, wann er die Dose als leer werten lassen will. Kündigt er an, dass

seine Dose/Flasche leer ist, so muss die das Spielgerät innerhalb von 3 Sekunden umgedreht werden.

Die Spieler haben Sorge zu tragen, dass er beim Umdrehen des Bieres der Schiri zuguckt, ansonsten kann der Schiri das Umdrehen als gescheitert erklären. Wurden alle Biere eines Spielers als leer bestätigt, muss dieser den Spielerraum verlassen und kann nicht weiter an dem Spiel teilnehmen.

**Strafbiere und Schäumen:** Strafbiere dürfen nur in der Gruppenphase im Team weitergereicht werden. Ein verteilen des Flaschen-/Doseninhaltes in andere Flasche/Dose ist nicht zulässig. Ab dem Halbfinale trinkt derjenige, welcher für das Strafbier verantwortlich ist. Ein Bier gilt als übergeschäumt, sobald geringste Mengen Schaum den Hals runterlaufen.

**Spieldauer:** Die Spieldauer beträgt 12 Minuten. Ist die reguläre Spieldauer abgelaufen, kann der Schiedsrichter nach 5 Würfeln pro Mannschaft ein Ex-Bierbattle für die Entscheidung ausrufen. Beide Teams können sich bereits vorher auf ein Ex-Bierbattle einigen. Beim EBB gewinnt die Seite welche alle noch verbliebenen Biere am schnellsten austrinkt. Ein Bier gilt hier als leer, solange weniger als ein Schluck Bier aus dem Spielgerät läuft. Am EBB nehmen nur die Spieler teil, welche vorher noch im Spiel waren.

**Weiters:** Würfelhusten und pinkeln ist während eines Spieles nicht gestattet!

## 6. Strafkatalog

### Verwarnung:

- Bei Ermessensentscheidungen kann der Schiedsrichter bei knappen Entscheidungen maximal 2 Verwarnungen erteilen.

### Aussetzen:

- Überschäumen des Bieres (1 Trinkrunde)
- Bis geringe Mengen Schaum bei 3 Sek.-Regel (1 TR nach Beendigung)
- Frühzeitiges Anfassen des Bier (1 TR)
  - ➔ Verschließen des Bieres nach dem abstellen des Bieres
- Knie zu früh auf dem Boden (1 TR)
- Übertreten der Grundlinie (1 TR)
- Würfe auf Schienbeinhöhe der Gegenspieler (2 TR ganzes Team)
- Zeitverzögerung nach bereits 2 Ermahnungen des Schiedsrichters (1-3 TR Team, abhängig von der Häufigkeit)
- Absichtliches Umtreten des Bieres (Disqualifikation des Spielers. Gruppendisqualifikation sollte kein Auswechselspieler vorhanden sein)
- Wurfreihenfolge nicht eingehalten (1 TR)
- Zu früh geworfen (1 TR)
- Geringfügig zu lange getrunken (1 TR)
- Bier zu weit von der Grundlinie entfernen (1 TR)
- Bier nicht lange genug über den Kopf gehalten

### Strafbier:

- Bier umkippen unabhängig vom Bierverlust
- Direkte Würfe auf den Gegner über Schienbeinhöhe (ganzes Team)
- Mehr als 0,1l Bier beim Auskippen über den Kopf

- Mehr als eine geringe Menge Schaum bei der 3 Sek.-Regel
- Wiederholtes Diskutieren mit dem Schiri
  - ➔ Bei 3 oder mehr Spielern ganzes Team
- Beleidigung der Gegner oder des Schiedsrichters
- Deutlich zu lang getrunken
- Bier illegal weitergegeben oder getauscht
- Bier nicht über Kopf umgedreht

**Sofortiges Verlieren des Spiels:**

- Ein Spieler geht kotzen
- Ein Spieler geht pinkeln

**Disqualifikation** (Mannschaft oder Spieler im Ermessen des Schiedsrichters):

- Würfe auf Gesichtshöhe der Gegner und harte Würfe auf den Oberkörper
- Verweigerung den Anweisungen des Schiedsrichters zu folgen
- Wiederholte Beleidigung von Gegner oder Schiedsrichter
- Von der Turnierleitung als Bieropfer für Spielunfähig erklärt
- Spielsabotage

**7. Weiteres**

Zeigen sich während des Spieles Lücken im Regelwerk oder treten seltene Sonderfälle auf, welche nicht alle im Regelwerk erfasst werden können, so obliegt es zunächst den beiden betroffenen Mannschaften des betreffenden Spieles sich über eine Lösung einigen. Gelingt dieses nicht hat die Turnierleitung das letzte Wort.

**8. Zusammenfassung der Verschärfungen ab den KO-Runden:**

1. Strafbiere müssen vom Verursacher selber getrunken werden.
2. Ein Bier gilt erst als leer, wenn 3 Sekunden lang kein Tropfen, egal wie klein, aus der Dose/Flasche lief.



Project by  
Michael Neumann

Rewards

Campaign

Updates <sup>3</sup>

Comments <sup>21</sup>

Community

**OrgasMe!** is sex turned into a hilarious card game with a twist: The first player to cum loses the game. However, avoiding orgasm is no easy business as your playmates will make every effort to pleasure you with wicked and sometimes crazy sex attacks. So keep your guard up!

The good news is that no matter how hard you play OrgasMe! you won't end up pregnant or with itchy private parts.

No risk – just fun!





## Humor meets strategic gameplay


The game produces a vast number of odd and hilarious situations that will not only stimulate your imagination but most of all tickle your funny bone.

Just imagine the combinatory richness of 60 illustrated actions interacting with 30 special abilities assigned to 15 preferences, 16 reactions and 4 unpredictable events in a deck of 110 cards!



The moment you start playing, strategy pops in. The choice of preferences determines the intensity of your response to different kinds of actions. Your special abilities influence the way you defend yourself and attack other players. The clever use of reactions might turn the tide of the game if you play them just at the right moment. And whenever you stumble upon an event, things get really exciting.

Despite it's complexity under the hood, the game is fun and super fast: 5 minutes to learn, 25 minutes to play.



PREFERENCE

## BONDAGE

ESCAPE ARTIST

Dodge an attack by discarding **AS MANY CARDS** as your horniness would increase as a result of the attack.

BONDAGE 

JEOPARDY 

ACTION

## SUSPENSION



REACTION

## SAFE WORD

Think up a safe word and shout it out!  
The attack has no effect.



EVENT

## MOM CALLS

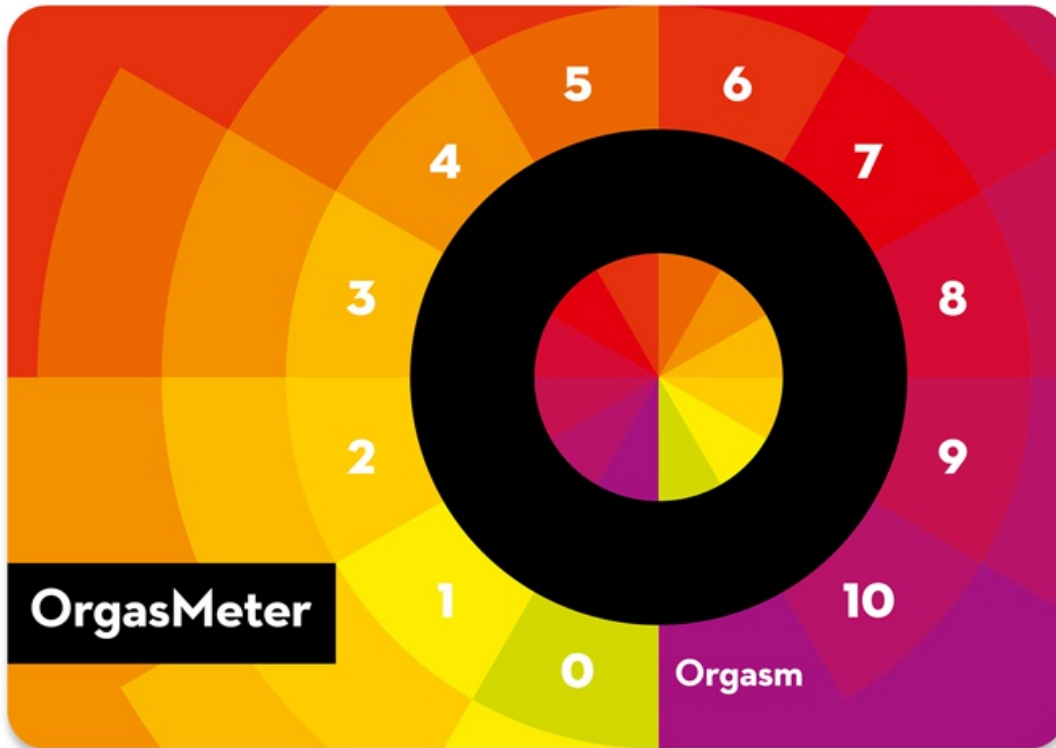
Mom calls to tell you that she's about to stop by in a minute.  
Everybody's horniness decreases by **1 HORN**.  
Show this card immediately.



## How the game works

### 1. Get your OrgasMeter ready!

Orgas...what? Searching a way to measure the horniness of people we spared no expense and hired a bunch of scientists. They came up with a revolutionary cardboard device called the „OrgasMeter“. It displays the level of a person’s horniness in units of 1 Horn. Exceeding the measuring range of your OrgasMeter means that you’re having an orgasm.



### 2. Choose your Preferences!

Draw 4 random preference cards and make a choice for 2 of them. This is an important decision as each preference card equips you with a unique skill that affects the way you play the game. Your preferences also determine to which kinds of action you are most susceptible.



PREFERENCE

**RELIGION**

CHASTITY

You may keep a reaction card you played if you discard **2 OTHER CARDS** instead.



PREFERENCE

**FOOD**

SNACK ATTACK

If attacked with an action card matching this preference, draw **3 CARDS** unless you play a reaction card.



PREFERENCE

**ROLE PLAY**

MASTER

Enslave a playmate by discarding **1 CARD** before you attack. Your playmate must not play any reaction cards except **SAFE WORD**.



PREFERENCE

**DIRTY**

RIDE THE PORCELAIN GOD

Instead of having an orgasm you get the runs. Discard this preference card and decrease your horniness by **3 HORN**.

### 3. Start Playing!

You take turns at drawing cards and attacking each other. Being attacked with an action card increases your horniness by 1 Horn. If the action card matches your preferences your horniness increases even further until eventually your OrgasMeter peaks and you're having an orgasm.



SPORTS

ACTION

**WRESTLING**



VANILLA

ACTION

**COWGIRL**



S&M

ACTION

**SPANKING**



COSPLAY

BONDAGE

ACTION

**THE MUMMY**

**UNLESS**

You use your special abilities either to build a defense that is hard to overcome or to go wild when attacking other players in order to make them cum before you do.

**OR**

You play reaction cards allowing you to dodge attacks, to lessen the effect of attacks, to hit back, or to reduce your horniness in surprising ways. Keep in mind that the first one having an orgasm loses the game. So don't get overexcited!



REACTION

## MIGRAINE ATTACK

You come up with a highly original excuse that everybody will believe.  
The attack has no effect.  
Your horniness decreases by **1 HORN**.



REACTION

## FAKE ORGASM

*Uhh! Oh God! Oh yeah, right there!*  
*Ohhh! YES! YES! YES!*  
The attack has no effect.  
The horniness of the attacking playmate increases by **1 HORN**.

## Rewards

After working for many months on this project we're about to reach the home straight. At this point we need your support to make this game reality!

So if you're into sex, card games or sex turned into card games, please back this project. We think that you'll love it as much as we do.

With hugs and kisses,

– Max, Michael, Alex and Laura



## 1. The OrgasMe! Deck



The original edition of the game:  
110 cards, 6 OrgasMeters and game  
instructions packed in a sexy box.

- NSFW
- 2–6 players
- ages 18 and up
- 5 minutes to learn,  
25 minutes to play

---

**€ 20,-** (approx. \$ 22,60)  
+ shipping



## 2. The OrgasMe! Deck + BONUS CARDS



The original edition of the game  
+ 20 KICKSTARTER exclusive  
bonus cards that will enlarge your  
pe... gaming experience!

**The bonus deck will not be  
available for sale after  
the end of this campaign!**

The bonus deck includes:  
+ 15 action cards  
+ 4 reaction cards  
+ 1 event card

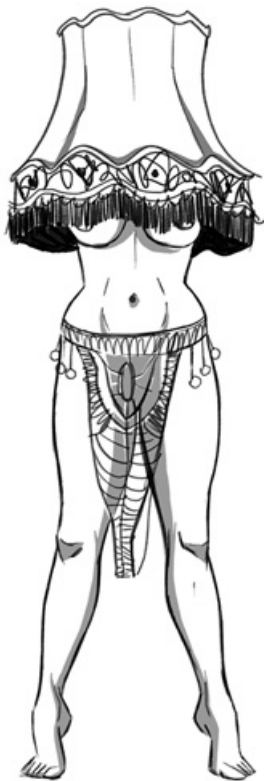
---

**€ 25,-** (approx. \$ 28,25)  
+ shipping

### Stay up-to-date!

Throughout this campaign we will use the **updates** section to show you some more action cards and how they evolve from a raw sketch into the final layout.

Also, follow us on: [Facebook](#) | [Twitter](#) | [Instagram](#) | [Tumblr](#) | [Google+](#) | [YouTube](#)



If you like what you see please share the project with all of your flat mates, colleagues and friends! Thank you! <3

### Risks and challenges

The biggest challenge in this project is manufacturing. We want everyone to get their OrgasMe! as soon as possible after the campaign ends. To accomplish this we focus on just one thing: The game itself. This is why there are no t-shirts, cups or other frills that would make the distribution process take longer. We already have a deal with a German printing company that has the capacities to print large numbers of high-quality copies in a short amount of time even in case you blow us out of the water.

### A.4 Mousepad

Prime testen Computer & Zubehör

Halo, J Mein Konto Testen Sie Prime Meine Listen 1 Einkaufswagen

Computer Angebote Notebooks Tablets Desktop-PCs PC-Gaming Computer-Zubehör Komponenten Monitore Drucker Bestseller Software


**Kunden, die Silent Monsters Gaming und Off... angesehen haben, haben ebenso folgendes angesehen:**



TeckNet® XL Gaming Mauspad Maus Mat  
- In den Maßen: 900x450x3mm -...  
Neu kaufen: **EUR 15,99**  
2 Angebote ab **EUR 14,99**  
(128)



PECHAM XXL Gaming Mauspad -  
Wasserdicht Control Mouse Pad -  
Abmessung ...  
Neu kaufen: **EUR 13,99**  
2 Angebote ab **EUR 13,99**  
(12)



Trust GXT 209 XXXL Gaming Mauspad -  
extra Groß (geeignet für Tastatur...  
Neu kaufen: **EUR 27,62**  
14 Angebote ab **EUR 24,72**  
(170)

Computer & Zubehör > Computer-Zubehör > Tastatur- & Maus-Zubehör > Mousepads



#### Silent Monsters Gaming und Office Mousepad (900 x 400 x 3 mm, Größe: XXL) schwarz

[Amazon Coupon-Wochen: Noch leichter sparen durch größere Auswahl](#)

von Silent Monsters  
51 Kundenrezensionen

Statt: ~~EUR 14,95~~  
Jetzt: **EUR 13,95** Kostenlose Lieferung ab **EUR 29** (Bücher immer versandkostenfrei). [Details](#)  
Sie sparen: **EUR 1,00 (7%)**  
Alle Preisangaben inkl. MwSt.

**Auf Lager.**

**Lieferung Freitag, 1. Juli:** Bestellen Sie innerhalb **2 Stunden und 48 Minuten** per **Premiumversand** an der Kasse. [Siehe Details.](#)

Verkauf durch [Silent Monsters](#) und [Versand durch Amazon](#). Für weitere Informationen, Impressum, AGB und Widerrufsrecht klicken Sie bitte auf den Verkäufnernamen.

3 neu ab **EUR 13,90**

Größe: **Größe XXL (900 x 400 x 3 mm)**

Größe S (250 x 200 x 2 mm) EUR 8,75	Größe M (320 x 270 x 2 mm) EUR 6,90
Größe L (440 x 350 x 2 mm) EUR 9,90	<b>Größe XXL (900 x 400 x 3 mm)</b> <b>EUR 13,95</b>

- Mouse pad optimiert für Laser und optische Maus, sowie Trackball Maus
  - Gummierte Anti-Rutsch Unterseite
  - Mousepad Abmessungen: 900 x 400 x 3 mm
  - Optimierte Steuerung und maximalen Komfort
  - Robustes und extrem strapazierfähiges Oberflächenmaterial
- [Weitere Produktdetails](#)

Empfehlen

Menge: 2

In den Einkaufswagen

1-Click-Bestellungen aktivieren

**Lieferort:**  
Deutschland (Festland)

Auf die Liste

Andere Verkäufer auf Amazon

**EUR 13,95** In den Einkaufswagen  
Kostenlose Lieferung ab **EUR 29,00** (Bücher immer versandkostenfrei). [Details](#)  
Verkauft von: Amazon

3 neu ab **EUR 13,90**

Möchten Sie verkaufen?  
Bei Amazon verkaufen

**Wird oft zusammen gekauft**



Gesamtpreis: **EUR 80,94**  
Beides in den Einkaufswagen



### A.5 Veranstaltungsutensilien

The screenshot shows the Amazon.de product page for '10T PEG IT 10RD 25SV - Stahl Zelt-Hering 10er-Set'. The product is a set of 10 metal tent pegs. The price is EUR 6,99, with free shipping starting at EUR 29. The page includes a product image, a star rating of 4.5, and a 'Bestseller' badge. The 'Auf Lager' (In Stock) status is highlighted in green. The right sidebar shows the quantity set to 1, a 'In den Einkaufswagen' (Add to Cart) button, and the shipping location set to Germany (Festland).

The screenshot shows the Amazon.de product page for 'Brennenstuhl Garant S IP44 Kabeltrommel outdoor 50m, 1198530'. The product is a 50m outdoor power cable reel. The price is EUR 64,90, with free shipping starting at EUR 29. The page includes a product image, a star rating of 4.5, and a 'Bestseller' badge. The 'Auf Lager' (In Stock) status is highlighted in green. The right sidebar shows the quantity set to 1, a 'In den Einkaufswagen' (Add to Cart) button, and the shipping location set to Germany (Festland).

The screenshot shows the Amazon.de product page for 'as - Schwabe 3-fach Verteilersteckdose, 1,5m H07RN-F 3G1.5, IP44 Aussenbereich, Gewerbe, Baustelle, 38603'. The product is a 3-way outdoor power distribution outlet. The price is EUR 12,16, with free shipping starting at EUR 29. The page includes a product image, a star rating of 4.5, and a 'Bestseller' badge. The 'Auf Lager' (In Stock) status is highlighted in green. The right sidebar shows the quantity set to 1, a 'In den Einkaufswagen' (Add to Cart) button, and the shipping location set to Germany (Festland).

Mein Markt Dresden Prohlis | Öffnungszeiten: Montag–Samstag 07:00–20:00 | Zu Markt in der Nähe wechseln | Markt suchen

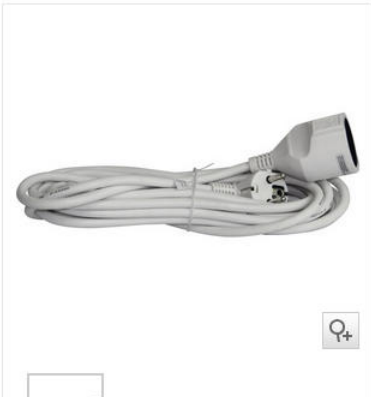
**HORNBACH**  
Es gibt immer was zu tun.

Geben Sie einen Suchbegriff ein ...

Anmelden Mein Konto | Warenkorb (0) | Merkliste (0) | Artikelvergleich (0)

Sortiment | Projekte | Aktuelles | Mein HORNBACH | Raus Damit

< Zurück | Startseite » Sortiment » Leuchten & Elektro » Kabel & Kabelschutz » Verlängerungen



**Kunststoff-Verlängerung H05VV-F 3G1,5 weiß 5 m**  
Art. 8598627  
Artikel jetzt bewerten >

- Einsatzbereich: Innen
- Kabellänge ca.: 5 m

[Mehr ArtikelDetails >](#)

**5,45 €\*** /ST  
(1,09 €\* / Meter)

Menge  ST = 5 Meter **5,45 €\***

**Online bestellen**  
Versandkosten 4,90 €  
Lieferzeit ca. 1-2 Werktagen

**Reservieren & Abholen**  
kostenloser Service  
Abholbereit in 2 Stunden

## A.6 Veranstaltungsbeleuchtung

The screenshot shows the Hornbach website interface for a product page. At the top, there is a navigation bar with the Hornbach logo, a search bar, and account options. Below this is a breadcrumb trail: < Zurück | Startseite » Sortiment » Leuchten & Elektro » Baustrahler & Werkstattleuchten. The main product image shows a yellow and black adjustable halogen spot light on a tripod stand. To the right of the image, the product title is 'Halogenstrahler EEK C mit Stativ 2 x 400 Watt , schwarz/gelb' with article number 'Art. 8558704'. Below the title are customer ratings and a list of features: 'inklusive Leuchtmittel: Ja', 'Einsatzbereich: Innen, Außen, Feuchtraum', and 'Farbe Gestell: Schwarz, Gelb'. The price is displayed as '19,99 €\* /ST'. On the right side, there are buttons for 'Online bestellen' (shipping cost 4,90 €, delivery time 1-2 working days) and 'Reservieren & Abholen' (free service, ready in 2 hours). At the bottom, there is a section for 'Artikeldetails' and 'Kundenbewertungen'. The article details describe the light's adjustable features and technical specifications.

Mein Markt Dresden Prohlis Öffnungszeiten: Montag–Samstag 07:00–20:00 Zu Markt in der Nähe wechseln Markt suchen

**HORNBACH**  
Es gibt immer was zu tun.

Geben Sie einen Suchbegriff ein ... Anmelden Mein Konto Warenkorb (0)

Sortiment Projekte Aktuelles Mein HORNBACH Raus Damit Merkliste (0) Artikelvergleich (0)

< Zurück | Startseite » Sortiment » Leuchten & Elektro » Baustrahler & Werkstattleuchten

**Halogenstrahler EEK C mit Stativ 2 x 400 Watt , schwarz/gelb**  
Art. 8558704

Kundenbewertungen (15)

- inklusive Leuchtmittel: Ja
- Einsatzbereich: Innen, Außen, Feuchtraum
- Farbe Gestell: Schwarz, Gelb

[Mehr Artikeldetails >](#)

**19,99 €\*** /ST

Menge  ST

**Online bestellen**  
Versandkosten 4,90 €  
Lieferzeit ca. 1-2 Werktage

**Reservieren & Abholen**  
kostenloser Service  
Abholbereit in 2 Stunden

In Ihrem Markt Dresden Prohlis:  
4 ST sofort verfügbar  
Den Artikel finden Sie hier: [Leuchten](#)

[Verfügbarkeit in der Nähe prüfen](#)

[Finanz-Kauf ab 250 € Gesamtwert >](#)

**Artikeldetails** **Kundenbewertungen**

Halogenstrahler mit Stativ. Gehäuse aus Aluminiumdruckguss mit Schwenk-Befestigungswinkel. Horizontal und vertikal verstellbar. Zusammenklappbares 3-Bein-Stativ. Höhenverstellbar von 0,55 m bis 1,30 m. Sicherheitsglas und Schutzgitter. Zuleitung H05RN-F 3G1,0 mm<sup>2</sup>, mit Schutzkontakt-Stecker und Halogenstab 2 x 400 Watt. Nennspannung: 230 V~. Prüfzeichen: CE, GS.

## A.7 SZ-Bike



## Integration von SZ-Bike in das Semesterticket/Studentenjahresticket

Seite 1



### Gliederung



- Was ist SZ-Bike?
- Wie funktioniert die Registrierung
- Wie funktioniert die Ausleihe?
- Wie sind die Konditionen?
- Was sind Vor- und Nachteile?
- Wie sind die Vertragskonditionen?
- Wer ist vom Beitrag befreit?
- StuRa-Beschluss oder Befragung?

Seite 2



## Was ist SZ-Bike?



Seite 3



## Was ist SZ-Bike?



Grundidee:

- Öffentliches Fahrradverleihsystem
- Rund um die Uhr verfügbar
- Feste Ausleihstationen bzw. Flexzone im Stadtgebiet

Seite 4





## Was ist SZ-Bike?



Seite 5



## Wie funktioniert die Registrierung?

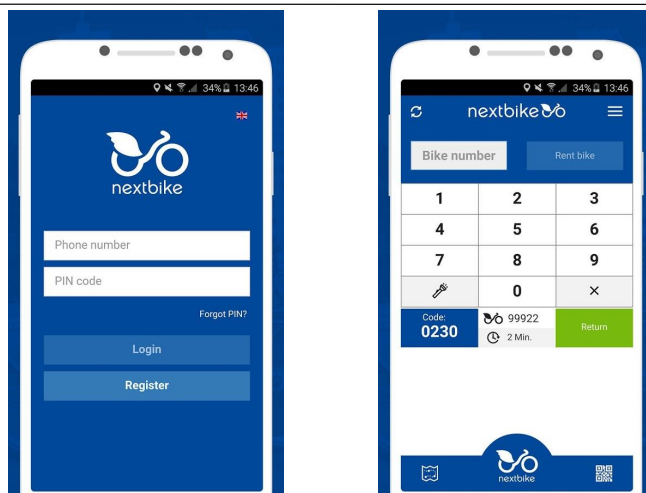


- E-Mail mit individuellem Gutscheincode vor jedem Semesterbeginn
- Registrierung mit Gutscheincode auf SZ-Bike Seite
  - Vor- und Nachname
  - Telefonnummer + Hochschulmailadresse

Seite 6



## Wie funktioniert die Ausleihe?



- Smartphone-App (iPhone, Android, Windows)
- Kundenkarte
- Hotline

Seite 7



## Wie sind die Konditionen?



2,40€ pro Studierender und Semester als Teil des Semesterbeitrages

### Dafür:

- Erste 30min kostenlos in Dresden und Leipzig
- Bei Fahrradwechsel beginnen neue 30min
- Jede weitere 30min für 0,50 ct; maximal 5€/Tag

Seite 8



## Was passiert bei mehr als 30min?



- Sperrung des Kundenkontos → keine Ausleihe mehr möglich
- Freischaltung durch Angabe von Zahlungsdaten im Kundenprofil
  - Kreditkarte
  - Lastschrift

Seite 9



## Was bringt mir das SZ-Bike?



- Wege innerhalb des Campus:
  - Fakultätsgebäude <-> Seminargebäude
  - Fakultätsgebäude <-> Sportkurse
  - Fakultätsgebäude <-> Immaamt
  - Fakultätsgebäude <-> SLUB
- Besorgungen in Campusnähe
- angenehmer und schneller als volle 61
- Fahrrad als einzige Möglichkeit pünktlich zu nächster Veranstaltung zu kommen

Seite 10





## Was bringt mir das SZ-Bike?



- Lücke im Nachtverkehr
- Zweitfahrrad für den Besuch
- Kein eigenes Rad (z. B. Austauschstudenten, Erstis)
- Rad kaputt/gestohlen
- One way-Nutzung
- teilweise schneller als ÖV
- Ergänzung zur S-Bahn in Leipzig (keine Tram-Nutzung)
- Vermeidung von Übernachtabstellung z. B. am Bahnhof

Seite 11



## Weitere Vorteile



- Nutzung lohnt sich sehr schnell → Normalpreis:  
1€ pro 30min
- solidarisch finanziert wie Semesterticket

Seite 12



## Wie sind die Vertragskonditionen?



- 2,5 Jahres Vertrag → Harmonisierung mit Ticketvertrag
- 17 neue Stationen in Abstimmung mit der HTW
- 100 zusätzliche Räder
- 600 Räder insgesamt im System (derzeit 300)
- wöchentliche Auswertung der Nutzung → Verlegung von Stationen möglich
- technische Überprüfung mindestens wöchentlich
- regelmäßige Verteilung von Rädern auf leere Stationen

Seite 13



Seite 14



## Wer ist vom Beitrag befreit?



- analog Studentenjahresticket
- Erstattung nur für ganze Semester (Antrag bis 7. Tag des Semesters)
- zusätzlicher Erstattungsgrund: Entzug Fahrerlaubnis oder Nichteignung

Seite 15



## StuRa-Beschluss oder Befragung?



- Beitrag von 2,40€ deutlicher geringer als Preiserhöhung beim Ticket
- Umfrage braucht eine gute Öffentlichkeitsarbeit  
→ seit Jahren kein GF!
- gleiches Verfahren beim SPNV-Ticket

Referatsvorschlag: System testen

Evtl. Umfrage kurz vor Ende der Vertragslaufzeit?

Seite 16